


HAKUNILARINTEEN KOULUN ALUSTATILAT



SEURANTARAPORTTI NRO 4

7.5.2002

RAKENNUSVEKARA OY

ALUSTATILAN SEURANTARAPORTTI NRO 4

KOHDE: HAKUNILARINTEEN KOULU, Hiirakkotie 18, 01200 Vantaa

PVM: 7.5.2002 TEKIJÄ: Kari Liimatainen, Mikko Korosuo

TÄSSÄ RAPORTISSA TEHDYT HAVAINNOT KOSKEVAT SISÄPIIHAN VÄLISSÄ OLEVAA SEKÄ HIEKKAKENTÄN PUOLELLA TALON ETELÄPÄÄDYSSÄ OLEVAA ALUSTATILAA.
KO. TILOISSA ESIINTYVIEN RUNSAIDEN PUUTTEIDEN VUOKSI TARKASTUSTA EI JATKETTU.

1. **ALUSTATILAN PINTA-ALA JA KORKEUS:** Yht. n. 3500 m², korkeus 0.5 - 3 m.
2. **ALUSTATÄYTÖN LAATU:**
 - seveli, pinta pääosin kostea/märkä (kansikuva, kuvat 4 ja 5)
 - vapaata vesipintaa 1 m²:n alalla hiekkakentän puoleisella sivulla. Kuva 5.
 - sevelitöt vajaita USEISTA PAIKOISTA VAIN PARI CM --PITÄISI OLLA >20 CM
3. **NÄKYVÄÄ MIKROBIKASVUSTOA, LAAJUUS:**
 - paikoin kohdissa joissa ei ole sevelitöitä, kuva 5. Seinässä, kuva 6.
4. **ALUSTATILASSA RAKENNUSTARVIKEJÄTETTÄ:**
 - ei
5. **LAUDOITUSTA / TUENTOJA / NIISTÄ KOST.VAURIOITUNUTTA:**
 - joitain lautoja/muuta puutavaraa maassa tai rakenteissa kiinni, kuvat 1 ja 2.
 - alustatilaan jätetty puinen tikas jossa alkavaa homekasvustoa!
 - betonirakenteen sisään menevä puutavara piikataan > 50 mm:n syvyyteen ja kolo betonoidaan tiiviisti.
6. **ILMAN SUHTEELLINEN KOSTEUS JA LÄMPÖTILA ALUSTATILASSA :**
 - ei mitattu, aistivaraisesti kosteaa
7. **ILMANVAIHTO:**
 - tuuletusputkia perusmuurissa, koneellinen poisto kanavoinnein (paitsi rakennuksen keskellä oleva tila, josta koneellinen poisto, ei kanavointia. Poistoputken pää näkyy kuvassa 4.-täysin pölyssä, puhdistettava!)
8. **NÄKYVIEN RAKENTEIDEN JA ERISTEIDEN KUNTO:**
 - ei havaittavia ongelmia
9. **LÄPIVIENTIEN KUNTO:**
 - läpivientejä tiivistetty uretaanilla, joissain läpivienneissä puutavaraa/tiivistys puutteellinen. Kuva 3.
10. **KULKULUUKKU / OVI:**
 - metallirakenteinen tiivistämätön kulkuluukku ATK-luokassa.
 - hiekkakentän puoleiseen alustatilaan on MALLIKELPOINEN tiivistetty metallirakenteinen kulkuluukku ja -tikkaat
11. **VALAISTUS:**
 - ei
12. **MUUTA:**
 - viemäriputken kaadossa on korjattavaa, kuva 4.
 - koteloiden yms. purkutyön yhteydessä sevelipinta suojattava täysin purkujätteiltä esim. pressuilla
 - sevelipinnalle päässyt purkujäte poistetaan sepeleineen!
 - lisää valokuvia purkamattomista kovalevyistä yms. toimitetaan erikseen sähköpostissa asianosaisille.

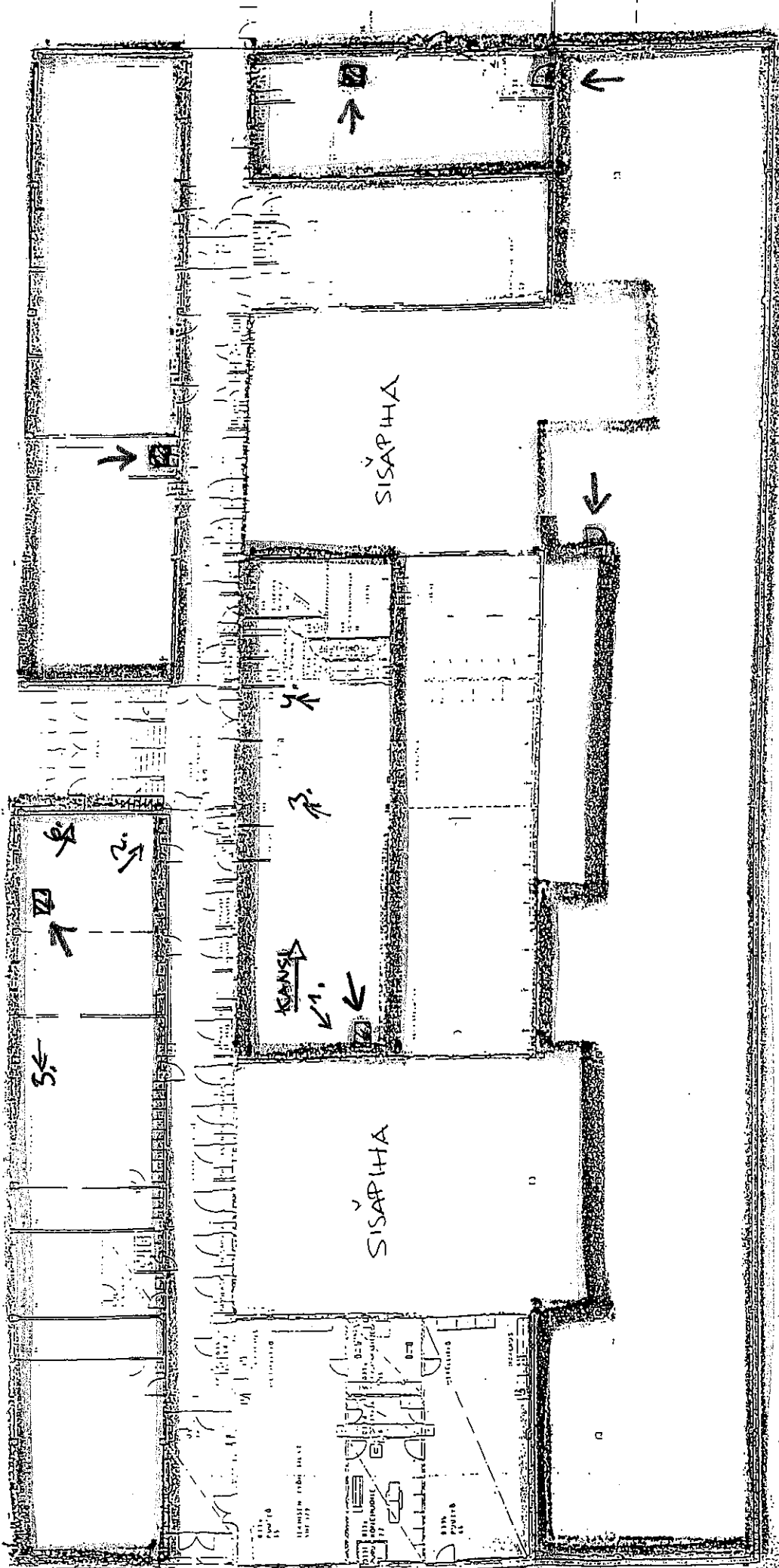
KORJATTAVAT KOHDAT: 2, 3, 5, 6, 7, 9, 10, 11, 12

KORJAUSTYÖT SUORITETAAN NOUDATTAEN TALONSUUNNITTELUPALVELUN 19.4.2000 PÄIVÄTTYÄ ALUSTAVAA ALUSTATILOJEN PUHDISTAMISESTA LAADITTUA OHJETTA.

KIIREELLISYYS: kesä 2002

LIITTEET: pohja- ja valokuvat

HIERAKKELIN



ALUSTATUAA

7/5-2000 TAKASÄÄTÖ TIUAT

→ KULTTILUKKON / OVI →

NUMERO + NUOLI = VALOKUVIEN OTTOPAIKAT


HAKUJILAIKIRJEEN KOUKUI

20. HELMIKUU 2000
 HAKUJILAIKIRJEEN KOUKUI
 HAKUJILAIKIRJEEN KOUKUI
 HAKUJILAIKIRJEEN KOUKUI
 HAKUJILAIKIRJEEN KOUKUI

VANTAAN KAUPUNGIN


OIKOJÄRJESTÄMÄN LAIDUNHALLITUKSEN
 KOKOUSPÖYTÄKIRJA
 2000 VUONNA

ALUSTATUAA 1:400




1.

RAKENTEISSAMAASSA OLEVAA PUUTAVARAA, KUVAT 1 JA 2.

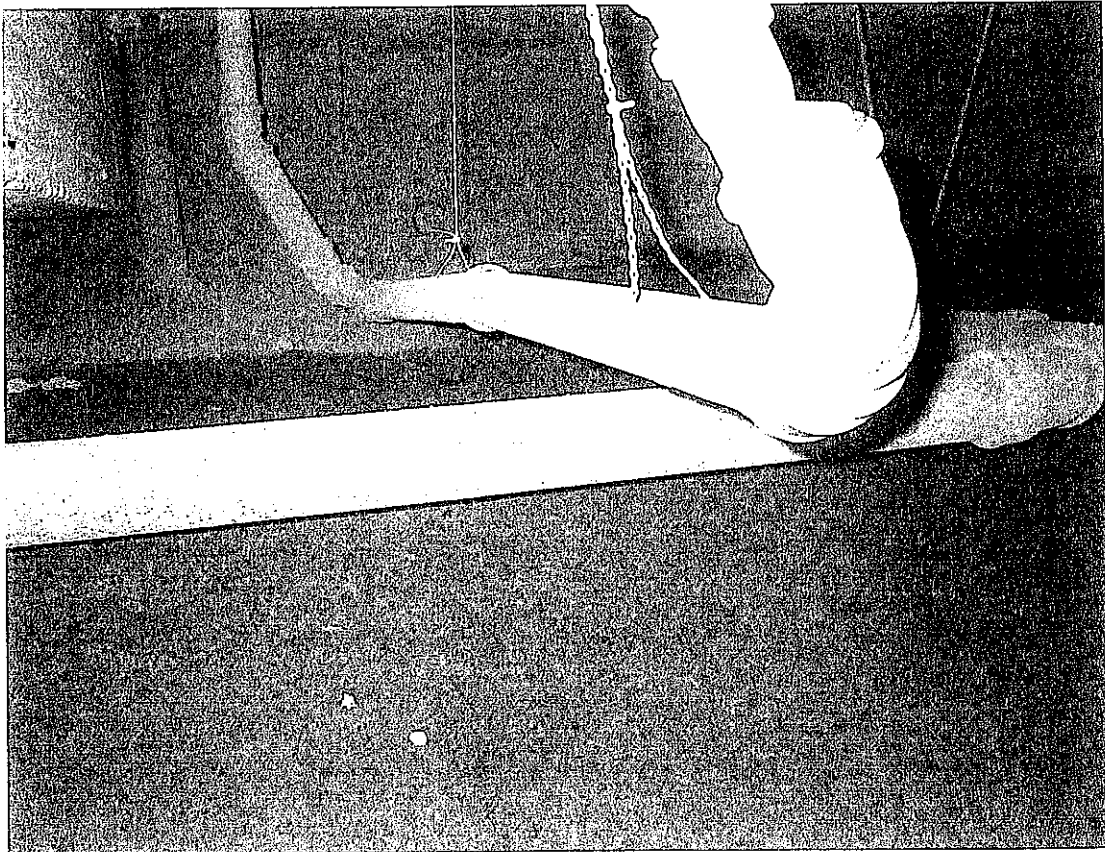


2.



LÄPIVIENNISSÄ PUUTAVARAA, KUVA 3.

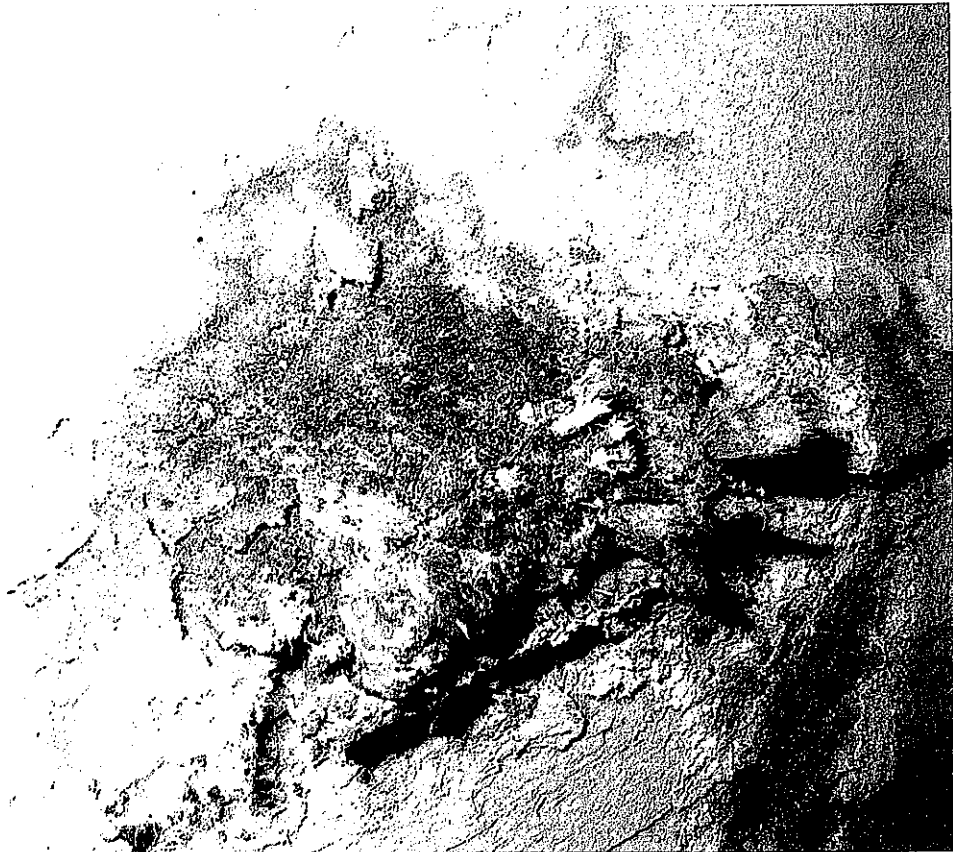
VIEMÄRIPUTKEN KAADOSSA ON KORJATTAVAA, KUVA 4.





5.

VAPAATA VETTÄ SEKÄ KASVUSTOA MAASSA JA SEINÄSSÄ,
KUVAT 5 JA 6.



6.